



DONGJIANG ENVIRONMENTAL COMPANY LIMITED*

東江環保股份有限公司

(於中華人民共和國註冊成立之股份有限公司)

股份代號：00895

2018中期報告



公司資料

執行董事

劉韜(董事長)
李永鵬(副董事長, 總裁)
張凱

非執行董事

劉伯仁
鄧謙
黃藝明

獨立非執行董事

黃顯榮
曲久輝
朱征夫

監事

趙學超(於2018年8月20日被委任)
張岸力(於2018年8月20日辭職)
黃偉明
李悅

公司秘書

王恬

審核委員會

黃顯榮(主席)
曲久輝
朱征夫

薪酬與考核委員會

朱征夫(主席)
曲久輝
黃顯榮

提名委員會

曲久輝(主席)
劉韜
黃顯榮

戰略發展委員會

劉韜
李永鵬
曲久輝

授權代表

劉韜
王恬

股份代號

在深圳證券交易所上市之A股: 002672
在香港聯合交易所有限公司上市之H股:
00895

接收傳票及通告的授權代表

李偉斌律師行

核數師

信永中和會計師事務所(特殊普通合夥)

法律顧問

李偉斌律師行(香港法律)
北京國楓律師事務所(中國法律)

主要往來銀行

中國招商銀行

香港H股股份過戶

卓佳登捷時有限公司香港
皇后大道東183號合和中心22樓

註冊辦事處

中華人民共和國
深圳市南山區
高新區北區朗山路9號
東江環保大樓,
1樓, 3樓, 8樓北面, 9-12樓

公司網頁

<http://www.dongjiang.com.cn>

香港主要營業地點

香港環球大廈22樓





中期業績(未經審核)

東江環保股份有限公司(「本公司」)董事(「董事」)會(「董事會」)欣然宣佈本公司及其附屬公司(統稱「本集團」)截至2018年6月30日止6個月(「報告期」或「期內」)的未經審核業績，連同2017年同期的比較數字載列如下：

(除特別註明外，於本報告中，財務資料均以人民幣元列示。)

合併利潤表(未經審核)

截至2018年6月30日止6個月

		截至6月30日止6個月	
	附註	2018年 (未經審核)	2017年 (未經審核)
營業總收入	2	1,662,134,708.97	1,403,503,758.28
營業總成本		1,388,431,414.46	1,187,151,978.66
其中：營業成本		1,070,123,097.43	891,601,981.89
手續費及佣金支出		5,912.75	3,854.63
營業稅金及附加		21,678,570.46	15,761,331.68
銷售費用		41,519,483.98	35,230,801.84
管理費用		199,687,924.75	190,247,070.48
財務費用	4	53,069,562.18	50,042,740.82
資產減值損失	5	2,346,862.91	4,264,197.32
加：公允價值變動收益(損失)		—	—
投資收益(損失)		9,706,141.22	7,890,087.83
其中：對聯營企業和合營企業的 投資收益		9,686,905.54	7,147,660.08
其他收益		55,058,553.45	57,801,461.60
資產處置收益		(171,663.53)	(4,365,303.93)



合併利潤表(未經審核)

(續)

截至2018年6月30日止6個月

		截至6月30日止6個月	
附註		2018年 (未經審核)	2017年 (未經審核)
營業利潤		338,296,325.65	277,678,025.12
加：營業外收入		15,049,712.33	10,007,687.87
減：營業外支出		382,739.12	1,351,739.41
利潤總額		352,963,298.86	286,333,973.58
減：所得稅費用	6	39,691,748.16	36,125,275.02
淨利潤		313,271,550.70	250,208,698.56
歸屬於母公司所有者的淨利潤		265,935,797.70	220,147,143.40
少數股東損益		47,335,753.00	30,061,555.16
其他綜合收益的稅後淨額		2,157,565.38	(1,200,321.06)
歸屬母公司所有者的其他綜合收益			
稅後淨額		2,157,565.38	(1,200,321.06)
以後不能重分類進損益的			
其他綜合收益		—	—
以後將重分類進損益的其他綜合收益		2,157,565.38	(1,200,321.06)
外幣財務報表折算差額		2,157,565.38	(1,200,321.06)
其他		—	—
綜合收益總額		315,429,116.08	249,008,377.50





合併利潤表(未經審核)

(續)

截至2018年6月30日止6個月

附註	截至6月30日止6個月	
	2018年 (未經審核)	2017年 (未經審核)
歸屬於母公司所有者的綜合收益總額	268,093,363.08	218,946,822.34
歸屬於少數股東的綜合收益總額	47,335,753.00	30,061,555.16
每股收益：		
基本每股收益	0.3	0.25
稀釋每股收益	0.3	0.25



本公司利潤表(未經審核)

截至2018年6月30日止6個月

附註	截至6月30日止6個月	
	2018年 (未經審核)	2017年 (未經審核)
營業收入	424,849,350.71	379,456,155.00
減：營業成本	344,380,808.94	284,255,728.27
營業稅金及附加	1,625,035.00	733,266.74
銷售費用	2,369,253.66	516,045.76
管理費用	40,120,653.95	50,065,111.76
財務費用	42,625,626.82	44,172,029.84
資產減值損失	(196,539.61)	1,699,922.37
加：公允價值變動收益	—	—
投資收益(損失)	39,461,905.54	42,361,896.77
其中：對聯營企業和合營企業的 投資收益	9,686,905.54	7,147,660.08
其他收益	1,919,541.62	3,230,619.01
資產處置收益	3,200.00	—
營業利潤	35,309,159.11	43,606,566.04
加：營業外收入	1,146,568.58	2,822,756.60
減：營業外支出	61,964.38	1,000,842.96
利潤總額	36,393,763.31	45,428,479.68
減：所得稅費用	36,414.72	1,393,142.77
淨利潤	36,357,348.59	44,035,336.91
其他綜合收益的稅後淨額	—	—
綜合收益總額	36,357,348.59	44,035,336.91
每股收益：		
基本每股收益	—	—
稀釋每股收益	—	—





合併資產負債表

於 2018 年 6 月 30 日

附註	2018 年 6 月 30 日 (未經審核)	2017 年 12 月 31 日 (經審核)
流動資產：		
貨幣資金	1,125,199,898.76	1,242,430,230.43
以公允價值計量且其變動計入當期 損益的金融資產		
應收票據	85,662,988.99	86,366,871.17
應收賬款	708,141,777.16	694,636,069.79
預付款項	64,048,389.96	49,245,646.02
應收利息	-	-
其他應收款	289,191,665.27	296,097,793.32
貸款	392,180,000.00	254,980,000.00
存貨	322,403,381.82	312,588,190.52
一年內到期的非流動資產	11,084,380.33	11,084,380.33
其他流動資產	87,455,180.61	88,979,559.41
流動資產合計	3,085,367,662.90	3,036,408,740.99
非流動資產：		
可供出售金融資產	13,431,700.00	13,431,700.00
持有至到期投資	20,000,000.00	20,000,000.00
長期應收款	190,935,069.02	194,929,785.02
長期股權投資	254,950,622.64	243,310,020.04
投資性房地產	89,685,173.20	89,685,173.20
固定資產	1,633,411,518.65	1,649,540,887.90
在建工程	1,883,662,792.42	1,605,701,931.03
無形資產	931,125,865.40	912,308,605.74
開發支出	14,904,816.57	10,741,736.70
商譽	1,235,994,451.48	1,235,994,451.48
長期待攤費用	25,561,568.72	19,979,692.84
遞延所得稅資產	19,776,992.01	15,222,949.45
其他非流動資產	211,851,534.89	192,891,698.08
非流動資產合計	6,525,292,105.00	6,203,738,631.48
資產總計	9,610,659,767.90	9,240,147,372.47



合併資產負債表

(續)

於2018年6月30日

附註	2018年 6月30日 (未經審核)	2017年 12月31日 (經審核)
流動負債：		
短期借款	1,848,359,000.00	1,872,637,100.25
應付賬款	697,814,030.00	705,134,001.34
預收款項	157,785,197.01	139,360,367.89
應付職工薪酬	33,696,333.85	62,977,562.92
應交稅費	48,717,694.51	61,811,293.24
應付利息	3,398,209.88	891,381.67
應付股利	144,306,834.43	6,593,410.01
其他應付款	288,710,747.83	307,227,675.19
一年內到期的非流動負債	29,181,844.11	6,131,610.36
其他流動負債	3,068,966.75	7,384,032.79
流動負債合計	3,255,038,858.37	3,170,148,435.66
非流動負債：		
長期借款	406,041,582.34	292,554,335.54
應付債券	1,281,703,847.96	1,289,727,036.55
長期應付款	1,278,291.51	1,691,598.24
遞延收益	160,556,558.07	155,897,737.22
遞延所得稅負債	3,391,543.77	3,391,543.77
其他非流動負債	2,813,900.00	2,813,900.00
專項應付款	1,250,364.91	2,075,259.49
非流動負債合計	1,857,036,088.56	1,748,151,410.81
負債合計	5,112,074,946.93	4,918,299,846.47





合併資產負債表

(續)

於2018年6月30日


附註	2018年 6月30日 (未經審核)	2017年 12月31日 (經審核)
所有者權益：		
股本	887,100,102.40	888,237,102.40
資本公積	503,579,642.65	505,827,372.67
減：庫存股	112,618,280.00	124,677,510.00
其他綜合收益	4,722,331.61	2,564,766.23
專項儲備	4,036,144.34	3,128,442.22
盈餘公積	199,255,721.44	199,255,721.44
一般風險準備	4,114,125.00	4,114,125.00
未分配利潤	2,373,895,722.11	2,250,645,463.83
歸屬於母公司所有者權益合計	3,864,085,509.55	3,729,095,483.79
少數股東權益	634,499,311.42	592,752,042.21
所有者權益合計	4,498,584,820.97	4,321,847,526.00
負債和所有者權益總計	9,610,659,767.90	9,240,147,372.47



本公司資產負債表

於 2018 年 6 月 30 日

	2018 年 6 月 30 日 (未經審核)	2017 年 12 月 31 日 (經審核)
流動資產：		
貨幣資金	735,264,678.14	607,297,838.44
以公允價值計量且其變動計入當期損益的 金融資產		
應收票據	13,754,234.10	14,810,711.01
應收賬款	347,498,322.35	432,577,954.21
預付款項	5,410,733.35	1,956,403.07
應收利息	-	-
其他應收款	2,190,710,870.63	2,311,271,266.90
存貨	10,976,559.47	8,740,989.27
一年內到期的非流動資產	11,084,380.33	11,084,380.33
其他流動資產	3,381,886.07	3,730,707.65
應收股利	-	16,200,000.00
流動資產合計	3,318,081,664.44	3,407,670,250.88
非流動資產：		
可供出售金融資產	13,431,700.00	13,431,700.00
長期應收款	184,017,717.02	188,432,039.02
長期股權投資	3,533,695,763.85	3,467,505,161.25
投資性房地產	66,388,962.20	66,388,962.20
固定資產	82,834,458.79	85,011,672.14
在建工程	56,448,140.89	47,309,507.04
無形資產	86,958,598.02	92,204,257.50
開發支出	12,301,283.90	9,251,952.73
長期待攤費用	203,949.64	-
遞延所得稅資產	5,260,893.44	5,260,893.44
其他非流動資產	62,139,025.66	50,371,988.64
非流動資產合計	4,103,680,493.41	4,025,168,133.96
資產總計	7,421,762,157.85	7,432,838,384.84





本公司資產負債表

(續)

於2018年6月30日

	2018年 6月30日 (未經審核)	2017年 12月31日 (經審核)
流動負債：		
短期借款	1,670,000,000.00	1,774,778,100.25
應付賬款	330,361,099.22	412,790,496.44
預收款項	10,710,468.12	3,857,674.41
應付職工薪酬	2,037,536.58	15,539,254.77
應交稅費	4,051,100.62	8,351,912.50
應付利息	3,247,338.00	373,379.68
應付股利	144,288,434.43	2,428,210.01
其他應付款	1,252,466,092.14	1,144,908,256.66
一年內到期的非流動負債	—	4,500,000.00
其他流動負債	—	472,749.72
流動負債合計	3,417,162,069.11	3,368,000,034.44
非流動負債：		
長期借款	80,000,000.00	40,000,000.00
應付債券	976,819,462.03	979,345,699.52
遞延收益	22,208,871.64	22,267,204.96
遞延所得稅負債	3,296,425.39	3,296,425.39
其他非流動負債	2,813,900.00	2,813,900.00
非流動負債合計	1,085,138,659.06	1,047,723,229.87
負債合計	4,502,300,728.17	4,415,723,264.31
所有者權益：		
股本	887,100,102.40	888,237,102.40
資本公積	600,821,307.46	603,069,037.48
減：庫存股	112,618,280.00	124,677,510.00
其他綜合收益	3,509,701.20	3,509,701.20
盈餘公積	182,744,446.34	182,744,446.34
未分配利潤	1,357,904,152.28	1,464,232,343.11
所有者權益合計	2,919,461,429.68	3,017,115,120.53
負債和所有者權益總計	7,421,762,157.85	7,432,838,384.84



合併現金流量表(未經審核)

截至2018年6月30日止6個月

截至6月30日止6個月

	2018年 (未經審核)	2017年 (未經審核)
經營活動產生的現金流量：		
銷售商品、提供勞務收到的現金	1,896,686,257.28	1,517,802,933.04
收取利息、手續費及佣金的現金	29,504,465.69	26,559,400.67
收到的稅費返還	52,792,968.40	42,866,280.81
收到其他與經營活動有關的現金	20,153,232.64	15,360,485.94
經營活動現金流入小計	1,999,136,924.01	1,602,589,100.46
購買商品、接受勞務支付的現金	981,650,327.74	931,032,740.76
客戶貸款及墊款淨增加額	137,200,000.00	68,260,000.00
支付利息、手續費及佣金的現金	—	—
支付給職工以及為職工支付的現金	327,540,693.00	250,864,121.33
支付的各项稅費	217,691,435.40	221,553,327.53
支付其他與經營活動有關的現金	36,343,761.22	41,012,414.28
經營活動現金流出小計	1,700,426,217.36	1,512,722,603.90
經營活動產生的現金流量淨額	298,710,706.65	89,866,496.56





合併現金流量表(未經審核)

(續)

截至2018年6月30日止6個月

	截至6月30日止6個月	
	2018年 (未經審核)	2017年 (未經審核)
投資活動產生的現金流量：		
收回投資收到的現金	—	—
取得投資收益收到的現金	12,269,981.54	—
處置固定資產、無形資產和其他長期資產 收回的現金淨額	331,071.62	132,354.37
處置子公司及其他營業單位收到的現金淨額	—	—
收到其他與投資活動有關的現金	—	1,642,909.29
投資活動現金流入小計	12,601,053.16	1,775,263.66
購建固定資產、無形資產和其他長期資產 支付的現金	441,292,036.81	343,665,177.51
取得子公司及其他營業單位支付的現金淨額	26,133,678.60	53,891,750.00
支付其他與投資活動有關的現金	—	20,000,000.00
投資活動現金流出小計	467,425,715.41	417,556,927.51
投資活動產生的現金流量淨額	(454,824,662.25)	(415,781,663.85)

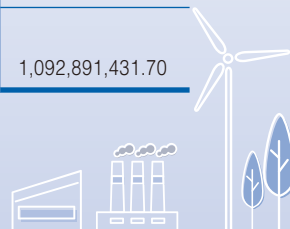


合併現金流量表(未經審核)

(續)

截至2018年6月30日止6個月

	截至6月30日止6個月	
	2018年 (未經審核)	2017年 (未經審核)
籌資活動產生的現金流量：		
吸收投資收到的現金	6,480,000.00	-
其中：子公司吸收少數股東投資收到的現金	6,480,000.00	-
取得借款收到的現金	1,017,978,898.80	704,307,000.00
發行債券收到的現金	-	920,000,000.00
收到其他與籌資活動有關的現金	-	-
籌資活動現金流入小計	1,024,458,898.80	1,624,307,000.00
償還債務支付的現金	905,326,426.25	1,275,659,900.00
分配股利、利潤或償付利息支付的現金	82,185,232.87	59,726,146.89
其中：子公司支付給少數股東的股利、利潤	25,225,000.00	32,733,691.00
支付其他與籌資活動有關的現金	-	8,572,600.00
籌資活動現金流出小計	987,511,659.12	1,343,958,646.89
籌資活動產生的現金流量淨額	36,947,239.68	280,348,353.11
匯率變動對現金及現金等價物的影響	2,157,565.38	(1,200,321.06)
現金及現金等價物淨增加額	(117,009,150.54)	(46,767,135.24)
加：期初現金及現金等價物餘額	1,221,930,230.43	1,139,658,566.94
期末現金及現金等價物餘額	1,104,921,079.89	1,092,891,431.70





本公司現金流量表(未經審核)

截至2018年6月30日止6個月

	截止6月30日止6個月	
	2018年 (未經審核)	2017年 (未經審核)
經營活動產生的現金流量：		
銷售商品、提供勞務收到的現金	575,600,039.25	370,072,508.09
收到的稅費返還	1,924,772.60	1,312,587.03
收到其他與經營活動有關的現金	180,504,357.73	8,343,497.41
經營活動現金流入小計	758,029,169.58	379,728,592.53
購買商品、接受勞務支付的現金	219,631,107.24	171,097,585.74
支付給職工以及為職工支付的現金	87,284,913.09	89,666,541.77
支付的各项稅費	19,842,674.05	40,943,706.61
支付其他與經營活動有關的現金	158,108,522.38	425,262,118.00
經營活動現金流出小計	484,867,216.76	726,969,952.12
經營活動產生的現金流量淨額	273,161,952.82	(347,241,359.59)
投資活動產生的現金流量：		
收回投資收到的現金	-	-
取得投資收益收到的現金	45,975,000.00	34,650,000.00
處置子公司及其他營業單位收到的現金淨額	-	-
收到其他與投資活動有關的現金	-	1,766,348.90
投資活動現金流入小計	45,975,000.00	36,416,348.90
購建固定資產、無形資產和其他長期資產 支付的現金	11,531,284.39	29,090,603.77
取得子公司及其他營業單位支付的現金淨額	80,683,678.60	105,591,750.00
支付其他與投資活動有關的現金	-	-
投資活動現金流出小計	92,214,962.99	134,682,353.77
投資活動產生的現金流量淨額	(46,239,962.99)	(98,266,004.87)



本公司現金流量表(未經審核)

(續)

截至2018年6月30日止6個月

	截止6月30日止6個月	
	2018年 (未經審核)	2017年 (未經審核)
籌資活動產生的現金流量：		
取得借款收到的現金	810,000,000.00	640,000,000.00
發行債券收到的現金	—	600,000,000.00
收到其他與籌資活動有關的現金	—	300,000,000.00
籌資活動現金流入小計	810,000,000.00	1,540,000,000.00
償還債務支付的現金	879,278,100.25	1,094,304,338.31
分配股利、利潤或償付利息支付的現金	44,653,457.77	46,233,642.13
支付其他與籌資活動有關的現金	—	8,572,600.00
籌資活動現金流出小計	923,931,558.02	1,149,110,580.44
籌資活動產生的現金流量淨額	(113,931,558.02)	390,889,419.56
現金及現金等價物淨增加額	112,990,431.81	(54,617,944.90)
加：期初現金及現金等價物餘額	587,597,838.44	499,420,139.79
期末現金及現金等價物餘額	700,588,270.25	444,802,194.89





合併股東權益變動表(未經審核)

截至2018年6月30日止6個月

項目	截至2018年6月30日止6個月									所有者 權益合計
	股本	資本公積	減：庫存股	其他綜合收益	專項儲備	盈餘公積	一般風險準備	未分配利潤	少數股東權益	
上年期末餘額	888,237,102.40	505,827,372.67	124,677,510.00	2,564,766.23	3,128,442.22	199,255,721.44	4,114,125.00	2,250,645,463.83	592,752,042.21	4,321,847,526.00
本年期初餘額	888,237,102.40	505,827,372.67	124,677,510.00	2,564,766.23	3,128,442.22	199,255,721.44	4,114,125.00	2,250,645,463.83	592,752,042.21	4,321,847,526.00
本期增減變動金額	(1,137,000.00)	(2,247,730.02)	(12,059,230.00)	2,157,565.38	907,702.12			123,250,258.28	41,747,269.21	176,737,494.97
(一) 綜合收益總額				2,157,565.38				265,935,797.70	47,335,753.00	315,429,116.08
(二) 所有者投入和減少資本	(1,137,000.00)	(2,247,730.02)	(12,059,230.00)						20,450,000.00	29,124,499.98
股東投入的普通股									20,450,000.00	20,450,000.00
股份支付計入所有者權益的金額	(1,137,000.00)	(2,247,730.02)	(12,059,230.00)							8,674,499.98
其他										
(三) 利潤分配								(142,685,539.42)	(26,038,483.79)	(168,724,023.21)
提取盈餘公積										
提取一般風險準備										
對所有者(或股東)的分配								(142,685,539.42)	(26,038,483.79)	(168,724,023.21)
(四) 專項儲備					907,702.12					907,702.12
本期提取					2,680,780.83					2,680,780.83
本期使用					1,773,078.71					1,773,078.71
本期末末餘額	887,100,102.40	503,579,642.65	112,618,280.00	4,722,331.61	4,036,144.34	199,255,721.44	4,114,125.00	2,373,895,722.11	634,499,311.42	4,498,584,820.97



合併股東權益變動表(未經審核)

(續)

截至2017年12月31日止12個月

歸屬於母公司所有者權益

項目	歸屬於母公司所有者權益									
	股本	資本公積	減：庫存股	其他綜合收益	專項儲備	盈餘公積	一般風險準備	未分配利潤	少數股東權益	所有者權益合計
上年期末餘額	887,152,102.40	518,915,703.92	210,095,760.00	3,060,802.36	1,912,526.46	190,654,508.48	4,114,125.00	1,892,980,408.00	576,798,533.08	3,865,692,949.70
當年期初餘額	887,152,102.40	518,915,703.92	210,095,760.00	3,060,802.36	1,912,526.46	190,654,508.48	4,114,125.00	1,892,980,408.00	576,798,533.08	3,865,692,949.70
本期增減變動金額	1,085,000.00	(13,088,331.25)	(85,418,250.00)	(496,036.13)	1,215,915.76	8,401,212.96		357,665,055.83	15,953,509.13	456,154,576.30
(一) 綜合收益總額				(496,036.13)				473,375,978.13	79,980,071.30	552,860,013.30
(二) 所有者投入和減少資本	1,085,000.00	(13,088,331.25)	(85,418,250.00)						(10,076,562.17)	63,338,356.58
股東投入的普通股									300,000.00	300,000.00
股份支付計入所有者權益的金額	1,085,000.00	30,041,455.14	(85,418,250.00)							116,544,705.14
其他		(43,129,786.39)							(10,376,562.17)	(53,506,348.56)
(三) 利潤分配						8,401,212.96		(115,710,922.30)	(53,950,000.00)	(161,259,709.34)
提取盈餘公積						8,401,212.96		(8,401,212.96)		
提取一般風險準備										
對所有者(或股東)的分配								(107,309,709.34)	(53,950,000.00)	(161,259,709.34)
(四) 專項儲備					1,215,915.76					1,215,915.76
本期提取					3,124,876.10					3,124,876.10
本期使用					1,908,960.34					1,908,960.34
本期末餘額	888,237,102.40	505,827,372.67	124,677,510.00	2,564,766.23	3,128,442.22	199,255,721.44	4,114,125.00	2,250,645,463.83	592,752,042.21	4,321,847,526.00





本公司股東權益變動表(未經審核)

截至2018年6月30日止6個月

項目	截至2018年6月30日止6個月						所有者 權益合計
	股本	資本公積	減：庫存股	其他綜合收益	盈餘公積	未分配利潤	
上年期末餘額	888,237,102.40	603,069,037.48	124,677,510.00	3,509,701.20	182,744,446.34	1,464,232,343.11	3,017,115,120.53
本年期初餘額	888,237,102.40	603,069,037.48	124,677,510.00	3,509,701.20	182,744,446.34	1,464,232,343.11	3,017,115,120.53
本期增減變動金額	(1,137,000.00)	(2,247,730.02)	(12,059,230.00)			(106,328,190.83)	(97,653,690.85)
(一) 綜合收益總額						36,357,348.59	36,357,348.59
(二) 所有者投入和減少資本	(1,137,000.00)	(2,247,730.02)	(12,059,230.00)				8,674,499.98
股份支付計入所有者 權益的金額	(1,137,000.00)	(2,247,730.02)	(12,059,230.00)				8,674,499.98
其他							
(三) 利潤分配						(142,685,539.42)	(142,685,539.42)
提取盈餘公積							
對所有者(或股東)的分配						(142,685,539.42)	(142,685,539.42)
本期末末餘額	887,100,102.40	600,821,307.46	112,618,280.00	3,509,701.20	182,744,446.34	1,357,904,152.28	2,919,461,429.68



本公司股東權益變動表(未經審核)

(續)

截至2017年12月31日止12個月

項目	所有者						權益合計
	股本	資本公積	減：庫存股	其他綜合收益	盈餘公積	未分配利潤	
上年期末餘額	887,152,102.40	573,027,582.34	210,095,760.00	3,509,701.20	174,343,233.38	1,495,931,135.77	2,923,867,995.09
當年期初餘額	887,152,102.40	573,027,582.34	210,095,760.00	3,509,701.20	174,343,233.38	1,495,931,135.77	2,923,867,995.09
本期增減變動金額	1,085,000.00	30,041,455.14	(85,418,250.00)		8,401,212.96	(31,698,792.66)	93,247,125.44
(一) 綜合收益總額						84,012,129.64	84,012,129.64
(二) 所有者投入和減少資本	1,085,000.00	30,041,455.14	(85,418,250.00)				116,544,705.14
股份支付計入所有者							
權益的金額	1,085,000.00	30,041,455.14	(85,418,250.00)				116,544,705.14
(三) 利潤分配					8,401,212.96	(115,710,922.30)	(107,309,709.34)
提取盈餘公積					8,401,212.96	(8,401,212.96)	
對所有者(或股東)的分配						(107,309,709.34)	(107,309,709.34)
本期期末餘額	888,237,102.40	603,069,037.48	124,677,510.00	3,509,701.20	182,744,446.34	1,464,232,343.11	3,017,115,120.53





未經審核的中期財務報表附註

1. 呈報基準及主要會計政策

本集團未經審核中期財務報表以持續經營為基礎，根據實際發生的交易和事項，按照中國財政部頒佈的《企業會計準則》及相關規定（以下合稱「企業會計準則」），以及中國證券監督管理委員會（「中國證監會」）《公開發行證券的公司信息披露編報規則第15號－財務報告的一般規定》（2014年修訂）、香港聯合交易所有限公司《證券上市規則》（「上市規則」）、香港《公司條例》的披露規定，並基於本集團所適用的會計政策及會計估計編製。

編製未經審核的中期財務報表所採用的會計政策及計算方法與編製截至2017年12月31日止年度的財務報表所採用者一致。本中期業績未經本公司核數師審核，並已經本公司審核委員會審閱。



2. 營業收入

營業收入指本集團向外界銷售產品及提供服務扣除商業折扣後已收和應收的淨值。

期內，本集團的營業收入分析如下：

	截至6月30日止6個月	
	2018年 (未經審核)	2017年 (未經審核)
資源化利用產品銷售	655,021,599.71	524,475,094.56
工業廢物處理處置服務	605,829,688.93	526,264,270.76
市政廢物處理處置服務	112,780,913.90	90,431,946.21
再生能源及CDM碳減排	45,793,641.44	47,119,797.90
環境工程及服務	119,408,502.05	142,602,711.27
貿易及其他	60,370,877.08	59,539,841.54
電子廢棄物拆解	62,929,485.86	13,070,096.04
合計	1,662,134,708.97	1,403,503,758.28





3. 分部資料

本集團的業務分為七個經營分部，即(i)工業廢物資源化利用；(ii)工業廢物處理處置；(iii)市政廢物處理處置；(iv)再生能源利用；(v)環境工程及服務；(vi)貿易及其他；及(vii)家電拆解。這些分部組成了本集團報告分部資料的基礎。

i) 截至2018年6月30日止6個月(未經審核)

項目	工業廢物							家電拆解	未分配金額	分部間抵銷	合計
	資源化 產品利用	工業廢物 處理處置服務	市政廢物 處理處置服務	再生能源 利用	環境工程 及服務	產品貿易 及其他					
營業收入	655,021,599.71	630,399,531.59	112,780,913.90	45,793,641.44	127,412,219.90	110,363,572.87	62,929,485.86	0	(82,565,256.30)	1,662,134,708.97	
其中：對外交易收入	655,021,599.71	605,829,688.93	112,780,913.90	45,793,641.44	119,408,502.05	60,370,677.08	62,929,485.86			1,662,134,708.97	
分部間交易收入		24,568,842.66			8,003,717.85	49,992,695.79			(82,565,256.30)	0	
營業成本	476,018,407.79	346,521,793.99	95,924,613.68	31,001,411.22	97,160,023.50	64,580,585.17	41,461,518.38		(82,565,256.30)	1,070,123,097.43	
營業利潤	102,288,740.50	173,219,478.32	9,632,284.77	17,129,130.04	17,287,172.56	26,162,014.75	14,261,987.92	(21,684,483.21)		338,296,325.65	

ii) 截至2017年6月30日止6個月(未經審核)

項目	工業廢物							家電拆解	未分配金額	分部間抵銷	合計
	資源化 產品利用	工業廢物 處理處置服務	市政廢物 處理處置服務	再生能源 利用	環境工程 及服務	產品貿易 及其他					
營業收入	524,475,094.56	550,645,820.80	90,431,946.21	47,119,797.90	159,911,843.40	93,407,137.23	13,070,096.04	-	(75,557,977.86)	1,403,503,758.28	
其中：對外交易收入	524,475,094.56	526,264,270.76	90,431,946.21	47,119,797.90	142,602,711.27	59,539,841.54	13,070,096.04	-	-	1,403,503,758.28	
分部間交易收入	-	24,381,550.04	-	-	17,309,132.13	33,867,295.69	-	-	(75,557,977.86)	0.00	
營業成本	371,373,936.87	301,498,275.30	77,966,385.75	29,649,491.48	124,076,062.13	49,291,673.25	13,304,134.97	-	(75,557,977.86)	891,601,981.89	
營業利潤	82,827,726.31	150,073,810.61	9,830,851.63	14,622,110.51	25,443,404.70	19,940,189.72	(4,929,578.12)	(15,765,186.31)	-	282,043,329.05	



4. 財務費用

截至6月30日止6個月

	2018年 (未經審核)	2017年 (未經審核)
利息支出	58,330,693.04	56,068,446.62
利息收入	(5,276,385.27)	(6,534,569.21)
匯兌損益	—	168.54
銀行手續費及其他	15,254.41	508,694.87
合計	53,069,562.18	50,042,740.82

利息支出明細如下：

截至6月30日止6個月

	2018年 (未經審核)	2017年 (未經審核)
銀行借款利息		
—須於五年內全數償還的銀行借款	58,716,437.67	55,292,977.78
融資租賃費用	24,538.00	19,991.71
按實際利率計提的債券利息	34,099,660.05	26,334,464.95
小計：	92,840,635.72	81,647,434.44
減：資本化金額	(34,509,942.68)	(25,578,987.82)
合計	58,330,693.04	56,068,446.62

期內的資本化的借款費用是以用於合資格資產的開支按資本化年率5.21%(2017年：5.45%)計算。





5. 資產減值損失

截至6月30日止6個月

	2018年 (未經審核)	2017年 (未經審核)
壞賬損失	2,346,862.91	4,264,197.32
商譽減值損失	—	—
合計	2,346,862.91	4,264,197.32

6. 所得稅費用

本公司、深圳東江華瑞科技有限公司(「東江華瑞」)、深圳市龍崗區東江工業廢物處置有限公司(「龍崗東江」)、惠州市東江環保技術有限公司(「惠州東江」)、昆山市千燈三廢淨化有限公司(「千燈三廢」)、深圳市華保科技有限公司(「華保科技」)、清遠市新綠環境技術有限公司(「清遠新綠」)、嘉興德達資源循環利用有限公司(「嘉興德達」)、鹽城市沿海固體廢料處置有限公司(「沿海固廢」)、克拉瑪依沃森環保科技有限公司(「沃森環保」)、江西東江環保技術有限公司(「江西東江」)、珠海市斗門區永興盛環保工業廢棄物回收綜合處理有限公司(「珠海永興盛」)、韶關東江環保再生資源發展有限公司(韶關再生資源)、東莞市虎門綠源水務有限公司(虎門綠源)列為高新科技企業，按中國所得稅稅率15%繳納中國企業所得稅；

同時惠州東江、千燈三廢、清遠新綠、嘉興德達及深圳市寶安東江環保技術有限公司(「寶安東江」)的資源化利用收入享受減按90%計入收入總額計繳企業所得稅優惠；





本公司、東江華瑞、龍崗東江、惠州東江、千燈三廢、華保科技、清遠新綠、嘉興德達、沿海固廢、珠海永興盛、寶安東江及紹興華鑫環保科技有限公司(「華鑫環保」)研發費用按50%在企業所得稅稅前加計扣除。

江門市東江環保技術有限公司(「江門東江」)、沃森環保、江西東江、湖北省天銀危險廢物集中處置有限公司(「天銀危廢」)、南通惠天然固體廢物填埋有限公司(「南通惠天然」)、衡水睿韜環保技術有限公司(「衡水睿韜」)、華鑫環保、廈門綠洲環保產業股份有限公司之全資子公司福建綠洲固體廢物處置有限公司(「福建綠洲固廢」)享受從事符合條件的環境保護、節能節水項目的所得稅優惠。

江門東江從2015年至2017年免徵企業所得稅，2018年至2020年減半徵收企業所得稅。

沃森環保從2015年至2017年免徵企業所得稅，2018年至2020年減半徵收企業所得稅。

江西東江從2016年至2018年免徵企業所得稅，2019年至2021年減半徵收企業所得稅。

天銀危廢從2017年至2019年免徵企業所得稅，2020年至2022年減半徵收企業所得稅。

南通惠天然從2016年至2018年免徵企業所得稅，2019年至2021年減半徵收企業所得稅。

衡水睿韜從2014年至2016年免徵企業所得稅，2017年至2019年減半徵收企業所得稅。

華鑫環保從2017年至2019年焚燒新項目免徵企業所得稅，2020年至2022年焚燒新項目減半徵收企業所得稅。





福建綠洲固廢從2014年至2016年免徵企業所得稅，2017年至2019年減半徵收企業所得稅。

深圳市東江物業服務有限公司(「東江物業」、珠海市清新工業環保有限公司(「珠海清新」、鎮江東江環保技術開發有限公司(「鎮江東江」)屬小型微利企業，其所得減按50%計入應納稅所得額，按20%的稅率繳納企業所得稅。

於中國大陸成立及營運的附屬公司按企業所得稅率25%計繳企業所得稅。在香港成立的附屬公司按稅率16.5%計繳香港利得稅。

7. 每股收益

期內，每股收益是根據期內未經審核歸屬於本公司股東淨利潤約人民幣265,935,798元(2017年：約人民幣220,147,143元)及期內已發行普通股加權平均數約共873,503,602股(2017年：862,027,102股)計算。

由於本公司在2018年及2017年中期概無攤薄事項存在，故此基本每股收益與攤薄每股收益一致。



8. 股息

董事會不建議派發期內的中期股息(2017年：無)。

9. 應收賬款

	2018年 6月30日 (未經審核)	2017年 12月31日 (經審核)
應收賬款	731,126,853.95	715,484,041.65
減：應收賬款呆壞賬準備	22,985,076.79	20,847,971.86
合計	708,141,777.16	694,636,069.79

除新客戶一般需預先付款外，本集團的平均除賬期一般為90天。本集團對應收賬款並沒有持有抵押品。

應收賬款(已扣除壞賬準備)的賬齡分析如下：

	2018年 6月30日 (未經審核)	2017年 12月31日 (經審核)
90天以內	363,214,079.36	385,714,685.23
91至180天	83,165,400.92	52,151,428.34
181至365天	68,562,817.84	67,255,185.13
1至2年	89,736,436.90	88,024,980.10
2至3年	98,653,961.35	100,378,831.43
3年以上	4,809,080.79	1,110,959.56
合計	708,141,777.16	694,636,069.79





10. 應付賬款

應付賬款的賬齡分析如下：

	2018年 6月30日 (未經審核)	2017年 12月31日 (經審核)
90天以內	419,033,233.68	421,403,487.51
91至180天	64,918,063.21	63,573,698.55
181至365天	164,366,402.69	167,105,439.40
1年以上	49,496,330.42	53,051,375.88
合計	697,814,030.00	705,134,001.34

11. 承諾

	2018年 6月30日 (未經審核)	2017年 12月31日 (經審核)
已簽約但尚未於財務報表中確認的 資本性支出		
—對外投資	30,970,000.00	48,780,000.00
—在建工程	234,140,245.87	268,258,048.15
—購買機器設備	122,223,574.00	106,411,606.00
合計	387,333,819.87	423,449,654.15





管理層討論及分析

業務回顧

一、 概述

2018年，是貫徹落實十九大精神的開局之年，2018全國生態環境保護大會為我國新時代綠色發展和生態文明建設戰略注入了新的動力。隨著「清廢行動2018」和環保督查回頭看等危廢治理關鍵措施的深入推進，危廢污染治理的有效性、運營的規範化將是監管重點，出色的技術和管理能力將促進危廢處置企業在污染防治攻堅戰中脫穎而出。2018年上半年，東江環保始終遵循「專業運作、創新驅動、產融結合、整合資源、跨越發展」的經營方針，專注危廢主業、推動項目建設，提升運作效能、加強規範管理，堅持創新引領，業績持續穩健增長，繼續保持行業領先地位。

報告期內，公司實現營業收入人民幣166,213.47萬元，較2017年同期增長18.43%；實現歸屬於上市公司股東的淨利潤約為人民幣26,593.58萬元，較2017年同期增長約20.80%。截止2018年6月30日，總資產約為人民幣961,065.98萬元，較期初增長約4.01%，歸屬於上市公司股東的所有者權益約為人民幣386,408.55萬元，較期初增長約3.62%。





(一) 深耕危廢主業，規模優勢不斷顯現

在生態文明建設的大戰略下，環保行業的成長空間不斷釋放。公司始終堅持聚焦核心危廢處置主業，加快產能釋放，深化市場佈局，規模協同效應進一步增強。2018年第二季度實現營業收入約人民幣9.04億元，較2017年同期增長約24.17%；實現歸屬於上市公司股東的淨利潤約為人民幣1.44億元，較2017年同期增長約24.38%。

報告期內，公司工業廢物處理處置業務實現營收人民幣6.06億元，增長15.12%；工業廢物資源化利用業務實現營收人民幣6.55億元，增長24.89%。同時，公司加強應收賬款管理和銷售收入的回款力度，適當增加預收賬款，報告期內實現經營活動產生的現金流量淨額約人民幣2.99億元，同比增長約232%，加強公司現金流流入，保障生產經營可持續發展，提升公司整體抗風險能力。





(二) 加快項目建設及拓展，產能釋放助力業績增長

當前，危廢處置需求加速釋放，行業競爭日趨加劇，公司以重點項目建設和新項目拓展為依托，實現產能的快速增長，產業結構不斷優化，進一步鞏固了行業領先地位。

報告期內，公司項目建設進展順利：其中1)衡水睿韜焚燒2.9萬噸/年、物化2萬噸/年及沿海固廢物化2.4萬噸/年取得危險廢物經營許可證；2)建設完成福建泉州項目焚燒2萬噸/年、濰坊東江藍海焚燒6萬噸/年及物化12萬噸/年，實現車間點火調試；3)基本建設完成湖北仙桃資源化1.8萬噸/年；4)仙桃綠怡二期獲得環評批復，設計規模達13.5萬噸/年；5)積極推進福建南平、南通東江、唐山曹妃甸等項目建設。

同時，公司積極開拓優質項目，簽訂了涉縣循環經濟示範中心及珠海市綠色工業服務中心項目的合作協議，設計規模達32.5萬噸/年，有利於擴大危廢主業規模、優化市場區域佈局，也為公司持續穩定增長打下良好基礎。





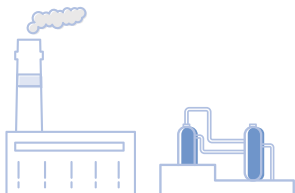
(三) 健全科技創新體系，提升創新驅動力

公司持續完善組織架構、技術研發、人才保障等體制建設，扎實推進科技創新驅動發展戰略。報告期內，公司建立了技術人才分類及任職資格和考核標準體系；加快科技成果轉化體系建設，加快實現科研成果向生產力的轉化進程。報告期內，公司開展15項研發課題：其中，國家級科技課題「廢舊電子電器資源化過程污染控制及資源化產品環境安全控制技術研究」、「南方城市污泥厭氧消化與安全運行技術與裝備」通過驗收；低濃度硝酸根廢水進行了產業化落地試驗；飼料級磷酸氫鈣、回收廢硝酸、高濃度硝酸根廢液生產復合肥等項目達到產業化試驗條件。在合作研發項目上，有機工業污泥無害化技術開發與產業化應用取得重大突破，將有效解決有機污泥的出路問題。

(四) 主體信用評級上調，融資渠道通暢

報告期內，經中誠信證評信用評級委員會審定，公司主體信用等級獲上調至AA+，評級展望穩定；同時「14東江01」及「17東江G1」兩期債券信用等級均獲上調至AA+。

在宏觀去槓桿、金融嚴監管的大環境下，債券違約事件頻發，企業融資難度進一步提升。公司著力創新融資渠道、優化資本結構，截至2018年6月底，公司共獲綜合授信額度人民幣70.34億元，其中未使用授信額度達人民幣46.02億元，整體融資渠道順暢，綜合融資能力優良，為未來發展提供了充足的驅動力。





財務回顧

營業總收入

期內，本集團的營業總收入較2017年同期增長約18.43%至約人民幣1,662,134,709元(2017年：約人民幣1,403,503,758元)，歸屬於本公司股東淨利潤增長約20.80%至約人民幣265,935,798元(2017年：約人民幣220,147,143元)。營業總收入增長主要是公司經營中貫徹執行公司戰略，通過調整業務結構，積極開拓市場，增加了工業固體廢物無害化處理及資源化生產業務市場份額，期內本集團營業總收入較上年同期實現增長約18.43%；但因本集團環境工程及服務等業務未達預期，因此影響期內營業收入的增長。其中，資源化利用產品銷售業務營業收入較上年同期增長約24.89%至約人民幣655,021,600元(2017年：約人民幣524,475,095元)，工業廢物處理處置營業收入較上年同期增長約15.12%至人民幣605,829,689元(2017年：約人民幣526,264,271元)，環境工程及服務業務營業收入較上年同期下降約16.26%至約人民幣119,408,502元(2017年：約人民幣142,602,711元)。





利潤

期內，本集團的綜合毛利率約35.62%（2017年：約36.47%），較上年同期下降0.85個百分點，主要是由於各路資金跨界投入，央企、民企紛紛進入，導致行業無序競爭加劇，收運成本上升；另外，2018年因環保督查，大量的因環保設施不達標的小化工企業，紛紛關停，市場供應量減少，導致化工原材料及輔料價格同比上漲以及各地最低用工成本不斷提高等導致各主要業務板塊毛利率均出現小幅下降；毛利率相對較高的工業無害化業務營業收入佔公司總的營業收入比較上年同期小幅下降。但集團綜合毛利率與上年同期基本持平，主要原因是公司持續開展節能降耗生產活動，加強全面預算管理，有效地控制了生產成本，效果顯著。

截至2018年6月30日，實現歸屬於母公司股東的淨利潤較上年同期增長約20.80%至約人民幣265,935,798元（2017年：約人民幣220,147,143元）。利潤的增長主要來源於外延擴張和內涵管理兩方面：首先主要是公司積極拓展市場，加快推進產能建設，提高了市場份額，業務規模擴大，營業總收入增加；其次，貫徹執行公司發展戰略，聚焦工業危險廢物主業，穩定了綜合毛利率。同時加強了成本費用的管控、強化全面預算管理，有效地控制了費用，確保了利潤的增長。





銷售費用

期內，本集團的銷售費用約人民幣41,519,484元(2017年：約人民幣35,230,802元)，佔本集團營業總收入約2.50%(2017年：約2.51%)。銷售費用增長主要是報告期內加大了市場開拓力度，加強了公司業務品牌宣傳及管理，同時隨收入的增長而增加。

管理費用

期內，本集團的管理費用約人民幣199,687,925元(2017年：約人民幣190,247,070元)，佔本集團營業總收入約12.01%(2017年：約13.56%)。管理費用增長主要是報告期內本集團繼續加大了研發投入及高端技術人才的引進，以提高核心競爭力；其次相對於上年同期，本期公司規模擴大，子公司增加以及國內人工成本不斷提升所致。期內，本集團的管理費用佔收入比低於上年同期1.55個百分點，主要是期初上線費控系統，加強費用支出管控力度，最終管理費用的增長遠低於收入的增長。

財務費用

期內，本集團財務費用約人民幣53,069,562元(2017年：約人民幣50,042,741元)，佔本集團營業總收入約3.19%(2017年：約3.57%)。財務費用的增加主要是隨著公司規模擴大，資金需求不斷增加，銀行貸款增加，從而導致利息支出增加所致。





所得稅費用

期內，本集團所得稅費用約人民幣39,691,748元(2017年：約人民幣36,125,275元)，佔本集團除稅前利潤約11.25%(2017年：約12.62%)。

財務資源及流動資金

於2018年6月30日，本集團的流動資產淨值約人民幣-169,671,195元(2017年12月31日：約人民幣-133,739,695元)，流動負債約人民幣3,255,038,858元(2017年12月31日：約人民幣3,170,148,436元)。流動資產包括現金及現金等價物共約人民幣1,104,921,080元(2017年12月31日：約人民幣1,221,930,230元)。

於2018年6月30日，本集團的負債總額約人民幣5,112,074,947元(2017年12月31日：約人民幣4,918,299,846元)。根據本集團的總負債和總資產計算，本集團資產負債率約53.19%(2017年12月31日：約53.23%)。於2018年6月30日，本集團銀行貸款約人民幣2,282,343,908元(2017年12月31日：約人民幣2,171,323,046元)。

重大投資、收購及出售附屬公司及聯營公司

於2018年1月，本公司支付了本公司擁有51%權益的附屬公司綿陽東江環保科技有限公司投資款人民幣2,550,000元。

除於本報告披露者外，本集團期內無任何其他重大投資、收購及出售附屬公司及聯營公司。



利率及外匯風險

利率風險

本集團因定息銀行貸款承受公平值利率風險。本集團目前沒有利率對沖政策。然而，管理層對利率風險實施監察，倘然預期將會出現重大風險，將會考慮採取其它必要的行動。

本集團亦因浮息銀行貸款承受現金流利率風險。本集團的政策是維持浮息銀行貸款以減少現金流利率風險。

本集團的現金利率風險主要集中於本集團的人民幣借款產生而由中國人民銀行公佈之基準利率的波動。

外匯風險

本集團的功能貨幣為人民幣，多數交易均以人民幣計值。然而，若干銀行結餘貿易及其它應收款項及其它應付款項乃以人民幣以外的貨幣計值。本集團海外業務的支出也以外幣結算。

抵押資產

於2018年6月30日，本集團已抵押若干資產，以取得本集團獲授的銀行借款、保函及信用證。詳情如下：

	2018年 6月30日 (未經審核)	2017年 12月31日 (經審核)
貨幣資金	20,278,818.87	23,177,700.00
固定資產	116,172,775.31	132,982,034.97
無形資產	74,257,497.91	74,770,438.59
在建工程	74,923,553.20	85,249,982.04
其他應收款	33,202,280.84	21,555,473.48
應收賬款	100,537,723.00	70,742,384.00
合計	419,372,649.13	408,478,013.08





僱員資料及薪酬政策

於2018年6月30日全職僱員人數為4,858(2017年: 4,166)，而於截至2018年6月30日止年度的員工成本總額約為人民幣273,212,536.64元(2017年: 人民幣186,747,642.09元)。本集團向僱員提供持續培訓、薪酬組合及一系列額外福利，包括退休福利、房屋津貼及醫療保險。

或然負債

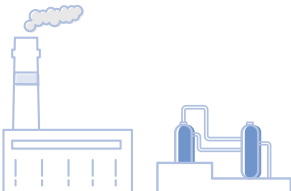
歸於本集團採用的收集及處理工業廢物的方法，自成立以來，本集團亦未因環境修復產生任何重大支出。然而，並無保證中國有關當局於未來不會實施嚴格環保政策及/或環境修復的準則，導致本集團採取環保措施。本集團的財務狀況可能因新環保政策及/或準則規定的任何環保責任而受到不利影響。

除上述的披露，截至2018年6月30日止，本集團無其它任何重大或然負債。

資本承諾

於2018年6月30日，本集團有以下的資本支出承諾：

項目	2018年 6月30日 (未經審核)	2017年 12月31日 (經審核)
已簽約但尚未於財務報表中確認的資本性支出：		
—對外投資	30,970,000.00	48,780,000.00
—在建工程	234,140,245.87	268,258,048.15
—購買機器設備	122,223,574.00	106,411,606.00
合計	387,333,819.87	423,449,654.15





未來與展望

2018年上半年，東江環保持續聚焦核心危廢主業，優化整體業務結構，大力推進重點項目建設，加快促進產能釋放，積極優化佈局市場；同時，東江環保不斷加大研發投入，打造核心競爭力，搶佔市場先機，創新融資渠道，獲主體信用評級上調，市場示範效應明顯。

下半年，在環保執法趨嚴、處置能力存在缺口的背景下，危廢處置行業景氣度有望持續。在此背景下，東江環保將堅持圍繞危廢主業，建立多元化的產業格局和綜合固廢處理能力，加強科研力度、加快項目升級改造及資質擴充，並深化規範化和精細化管理，推動公司穩健有序發展。

（一）全面推動項目建設，優化產業佈局

加快在建項目的建設進度，確保盡快建成驗收並獲取資質，及時投產釋放效益，其中包括山東濰坊、福建南平及興業東江、南通東江、唐山曹妃甸、韶關東江、江西東江資源化部分等項目，落實年度新增產能資質規劃；積極推進寶安東江及龍崗東江等現有產能的擴容技改項目；積極推進河北涉縣、珠海綠色工業服務中心項目等規劃項目的籌備工作，持續優化公司的產業佈局。





(二) 堅持創新研發引領，提高科研創新質量

推動研究院市場化改革，以生產和市場客戶需求為導向，重點解決一批危廢管理及處理的應用性技術研究課題；堅持以結果為導向，加強項目技術評審、過程監督、驗收考核，提高科技成果轉化率，充分發揮創新技術在市場收運、生產處理處置、產品銷售環節中的引領作用；加強產學研合作，最大限度發揮創新科研要素合力，建成博士後工作站，主動承擔國家重大科研任務。

(三) 落實安全生產，確保公司行穩致遠

安全生產是公司可持續發展的首要前提，公司將切實落實企業環境保護主體責任，推進企業環境保護標準化管理。一是持續完善安全生產責任體系，堅持領導班子成員蹲點、掛點，明確分子公司總經理安環負責制度，明確經營底線，強化安全生產紅線意識；二是加強現場規範管理，推動安全生產和環保管理的標準化，開展安全生產的日常和專項檢查，杜絕安全隱患；三是夯實安全生產基礎工作，全面落實環保「三同時」管理制度，加強污染物治理設施管理，保障基礎設施建設，強化設施建設、運行、維護制度，提升安全保障能力；四是加強教育培訓工作，組織開展日常和專項培訓，深入開展自查自糾工作，全面提高員工的安全生產工作意識。





(四) 加強資本運作，廣開融資渠道

積極響應國家政策號召，充分利用環保金融政策，積極創新融資模式。公司將繼續發揮公司作為國有控股上市公司的融資優勢，推進長期含權中期票據的發行工作，推動非公開發行、產業基金、銀行借款等融資工作，進一步優化公司資本結構，降低資金成本，有效滿足公司的發展需求。

(五) 創新人才體制機制，保持公司發展動力

積極探索在國有控股體制下的有效激勵方式，加快推進人才發展戰略和體制創新，解決束縛人力資源效率的關鍵問題，建立健全符合行業和公司特性的人才，創新制度及機制，注重培養基層人才，穩定高層次人才，打造一批懂專業、懂技術、懂管理的複合型人才管理團隊，為公司經營管理、項目開拓和產業升級奠定人才保障。





其他期內事項

根據2013限制性A股激勵計劃授予之限制性A股達到解鎖期之解鎖條件

於2018年1月16日，董事會決議就於2014年1月23日批准的限制性A股激勵計劃(按本公司日期為2013年11月28日之通函所定義)授予之預留部分限制性A股之第三個解鎖期之解鎖條件已獲達成。於通過上述決議案後，第三個解鎖期將自預留部分限制性A股授予日起48個月內之最後一個交易日當日止。獲授預留部分限制性A股總數之40%股份將獲解鎖及可供相關激勵對象(按本公司日期為2013年11月28日之通函所定義)於解鎖期內申請。合共59名激勵對象已申請解鎖合共790,000股限制性A股，相當於本公司當時股本總額的0.09%。已解鎖限制性A股已於2018年1月26日在深圳證券交易所上市。

有關詳情，請參閱本公司日期為2018年1月16日、及2018年1月24日的公告。

更新金融服務協議

於2018年2月7日，本公司與廣東省廣晟財務有限公司(「廣晟財務」)重新訂立金融服務協議，內容有關廣晟財務為本公司提供金融服務，協議期限於2018年3月26日2017年第一次臨時股東會通過，協議有效期為一年。

有關詳情，請參閱本公司日期為2018年2月7日及3月26日的公告。





修改公司章程

於報告期內，本公司於2018年3月26日舉行之臨時股東大會及類別股東大會通過對本公司的經營範圍的定義作出修改及將黨建工作寫入公司章程。

有關詳情，請參閱日期為2018年2月7日及2018年3月26日之公告。

股東代表監事辭任

於報告期內，張岸力先生(「張先生」)因廣東省廣晟資產經營有限公司工作安排原因，申請辭去本公司監事及監事會主席職務，辭職後張先生將不再擔任本公司任何職務。

有關詳情，請參閱日期為2018年6月7日之公告。





董事、監事及行政總裁於股份、相關股份及債券之權益及淡倉

於2018年6月30日，董事、本公司監事及行政總裁在本公司或其任何相聯法團(定義見證券及期貨條例(「證券及期貨條例」)第XV部)的股份、相關股份及債券中擁有根據證券及期貨條例第352條須登記於本公司置存的權益登記冊的權益或淡倉，或根據刊載於上市規則附錄10的上市發行人董事進行證券交易的標準守則(「標準守則」)須知會本公司及聯交所的權益或淡倉如下：

於本公司普通股之好倉

姓名	身份	股份數目及類別	佔本公司 權益／此類 別股權概 約百分比
劉韜	實益擁有人	39,400股A股	0.0044%/0.0057%
李永鵬	實益擁有人	27,556,120股A股	3.1063%/4.0113%
張凱	實益擁有人	105,000股A股	0.0118%/0.0153%

除上文披露者外，於2018年6月30日，董事、本公司監事或行政總裁在本公司或其任何相聯法團(定義見證券及期貨條例第XV部)的股份、相關股份及債券中概無擁有根據證券及期貨條例第352條須予記錄的權益或淡倉，或根據標準守則須知會本公司及聯交所的權益或淡倉。



主要股東於股份及相關股份之權益及淡倉

姓名	身份	股份數目及類別	約佔本公司
			股權／佔此 類別之股權 百分比
廣晟公司	實益擁有人／	136,560,690 股 A 股	15.39%/19.88%
	受控制公司之 權益	(附註) 2,896,000 股 H 股 (附註)	0.33%/1.45%
張維仰	實益擁有人	121,055,678 股 A 股	13.65%/17.62%

附註：廣晟公司直接持有本公司121,713,495 股A股，廣東省廣晟金融控股有限公司（「廣晟金融」）為廣晟公司的全資子公司，持有本公司13,545,168 股A股。深圳市廣晟投資發展有限公司（「深圳廣晟投資」）為廣晟公司的間接全資子公司，持有本公司1,302,027 股A股。廣東省廣晟香港控股有限公司（「廣晟香港」）為廣晟公司之全資附屬公司，持有本公司2,896,000 股H股，因此根據證券及期貨條例第XV部，廣晟公司被視為於廣晟金融及深圳廣晟投資合共持有14,847,195 股A股及於廣晟香港持有2,896,000H股中擁有權益。

除上文有關若干董事披露者外，於2018年6月30日，董事、監事及本公司行政總裁並不知悉任何人士（不包括董事、監事及本公司行政總裁）在本公司的股份，相關股份或債券中擁有根據證券及期貨條例第XV部第2及第3分部的條文須向本公司及聯交所披露的權益或淡倉，或根據證券及期貨條例第336條須登記於本公司置存的股東登記冊的權益或淡倉。





董事獲得H股的權利

於2018年6月30日，概無董事、本公司監事及行政總裁獲授予認購本公司H股之期權。於2018年6月30日，概無董事、本公司監事及行政總裁擁有任何獲得本公司H股之權利。

期權計劃

自本公司成立之日起，概無採納期權計劃。

競爭權益

期內，概無董事、本公司監事及行政總裁或管理層股東及彼等各自的聯繫人在任何與本集團業務直接或間接構成競爭或可能構成競爭之業務中擁有如上市規則所定義之權益。

審核委員會

本公司已於2003年1月14日設有具有特定成文職權範圍的審核委員會（「審核委員會」），以審核及監督外部審計機構是否獨立客觀及審核程序是否有效，就外部審計機構提供非審計服務制定政策及執行，審核本公司的財務資料及其披露，監督本公司的內部審計制度及其實施，審閱及監察本集團的財務報告程序及本公司內部控制制度。

審核委員會由三名獨立非執行董事黃顯榮先生（審核委員會主席）、曲久輝先生及朱征夫先生組成。審核委員會已審閱本公司期內未經審核的財務報表，並已就此提供建議及意見。





購買、出售或贖回本公司上市證券

本公司董事會宣佈本公司已於2018年4月18日在深圳證券交易所購回本公司股本合共1,137,000股每股人民幣1.00元的限制性A股(「已回購A股」)(「購回事項」)，其中分別以每股約人民幣6.556元(涉及10,000股已回購A股)及每股約人民幣8.710元(涉及1,127,000股已回購A股)進行回購。已付購回的購買價合共約為人民幣9,881,730元。根據購回事項，已回購A股佔緊隨購回事項前本公司總股本約0.128%，已回購A股並已於2018年4月19日完成註銷。

購回及完成註銷購回事項項下的限制性A股後，本公司總股本由888,237,102股減少為887,100,102股，以及公司註冊資本由人民幣888,237,102元減少至人民幣887,100,102元。

有關詳情，請參閱日期為2018年4月19日之公告。

除上文所披露者外，本公司或其任何附屬公司於報告期間內概無購買、出售或贖回任何本公司的上市證券。

企業管治

本公司矢志不移地通過不斷完善企業管理常規及程序，致力達到並維持企業管治的整體高水準，且一向深諳責任承擔及與本公司股東溝通的重要性，通過建立完善及有效的董事會、綜合內部監控系統及穩定的企業架構，本公司致力於完整及具透明度地披露資料、提升營運穩健度，並鞏固及增加股東價值及利潤。

本公司期內已遵守上市規則附錄14所載的《企業管治守則》中所有適用守則條文。





董事及監事之股份買賣

本公司已採納上市規則附錄10所載的上市發行人董事進行證券交易的標準守則(「標準守則」)，作為本公司董事及監事進行證券交易的守則。本公司向所有董事及監事作出特定查詢後確定，於期內，所有董事及本公司監事一直遵守標準守則所規定的證券交易標準。

承董事會命
東江環保股份有限公司
劉韜
董事長

2018年8月21日
中華人民共和國
廣東省深圳市

